

# BUSINESS LAW JOURNAL

## [ 広告掲載要項 ]

### ■ 媒体概要

---

媒体名 : BUSINESS LAW JOURNAL

発行日 : 毎月21日発売

電話 : 03-5561-3551

### ■ 申込締切日

---

▶ 発行日 **1カ月前**

### ■ フルデータ入稿締切日

---

▶ 発行日 **前月末** ※フルデータ校了日：お問い合わせください。

取次の休配日・GW・年末年始等、申込締切日・フルデータ入稿の締切日は予定より早くなる場合があります。

## ■ 広告料金一覧

	カラー	サイズ	1回料金	3回料金一括払い (5% OFF)	6回料金一括払い (10% OFF)	12回料金一括払い (15% OFF)
表4	4C	H264mm×W200mm	¥700,000	¥1,995,000	¥3,780,000	¥7,140,000
表3	4C	H280mm×W210mm	¥550,000	¥1,567,500	¥2,970,000	¥5,610,000
表2	4C	H280mm×W210mm	¥650,000	¥1,852,500	¥3,510,000	¥6,630,000
表2見開き	4C	H280mm×W420mm	¥1,100,000	¥3,135,000	¥5,940,000	¥11,220,000
第二表2見開き	4C	H280mm×W420mm	¥950,000	¥2,707,500	¥5,130,000	¥9,690,000
巻頭言対向	4C	H280mm×W210mm	¥600,000	¥1,710,000	¥3,240,000	¥6,120,000
第一編集特集対向	4C	H280mm×W210mm	¥550,000	¥1,567,500	¥2,970,000	¥5,610,000
記事中1頁	4C	H280mm×W210mm	¥350,000	¥997,500	¥1,890,000	¥3,570,000
記事中1/2頁	4C	縦：H248mm×W88mm 横：H113mm×W171mm	¥180,000	¥513,000	¥972,000	¥1,836,000
記事中1/3頁	4C	縦：H248mm×W58mm 横：H82mm×W171mm	¥150,000	¥427,500	¥810,000	¥1,530,000
記事中1頁	1C	H280mm×W210mm	¥250,000	¥712,500	¥1,350,000	¥2,550,000
記事中1/2頁	1C	縦：H248mm×W88mm 横：H113mm×W171mm	¥150,000	¥427,500	¥810,000	¥1,530,000
記事中1/3頁	1C	縦：H248mm×W58mm 横：H82mm×W171mm	¥100,000	¥285,000	¥540,000	¥1,020,000

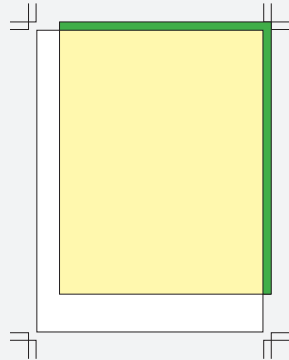
記事中1/2と1/3は、縦・横どちらか一方をお選びください。

※制作費 1頁 4C：150,000円 1C：100,000円 特殊デザイン、特殊写真は別途割増。

■ 広告サイズ


□ 雑誌サイズ □ [広告]仕上がりサイズ ■ [広告]原稿サイズ

● 表4



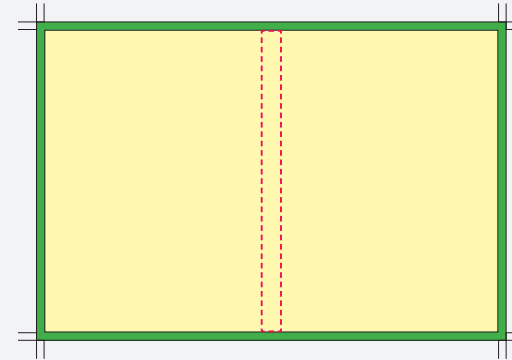
[広告]原稿：H267×W203mm  
※仕上がり：H264×W200mm

● 表3・表2・1頁



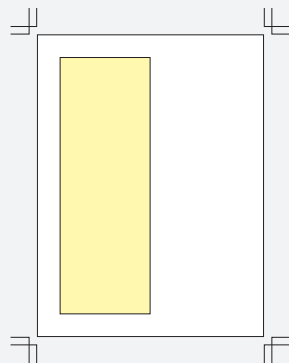
[広告]原稿：H286×W216mm  
※仕上がり：H280×W210mm  
※ 欠けてはならない部分は左右の仕上がり寸法より  
10 mm以上内側に収めてください

● 表2見開き・第二表2見開き

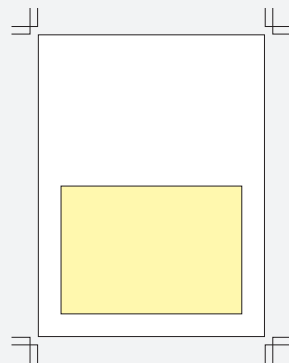


[広告]原稿：H286×W426mm  
※仕上がり：H280×W420mm  
※ 欠けてはならない部分はノドより  
各ページ10 mm以上内側に収めてください

● 記事1/2頁

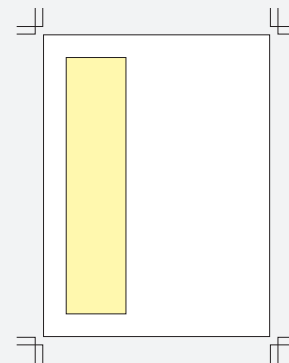


[広告]原稿：H248×W88mm  
※仕上がり：H248×W88mm




[広告]原稿：H113×W171mm  
※仕上がり：H113×W171mm

● 記事1/3頁



[広告]原稿：H248×W58mm  
※仕上がり：H248×W58mm



[広告]原稿：H82×W171mm  
※仕上がり：H82×W171mm

記事1/2と1/3は、縦・横どちらか一方をお選びください。

## ■ データ入稿方法とお願い

- 表3・表2・1頁の原稿は、欠けてはならない部分(マーク・社名・テキスト等)を左右の仕上がり寸法より10 mm以上内側に収めてください。また、外トンボ部分まで絵柄を入れるようにしてください。
- 見開きの原稿は、中央のノド部分が製本の都合上、各ページ10mm程度見えにくくなりますので、欠けてはならない部分(マーク・社名・テキスト等)をノドより各10mm以上内側に収めてください。
- 表4に関しては、左側のどより10mm、地から16mmのところ、法定文字及び当社の帯(社名・住所・購読料・バーコード等)を入れます。
- フルデータ原稿で入稿してください。ポジフィルム入稿は、お受けできません。
- データ入稿は、下記の3点をお願いします。

### 1. CD-ROMで入稿をお願いします(メディアには不要なデータは入れないでください。)

※「メール(3MBまで)」「宅ふぁいる便」などネット環境での入稿も可能です。その場合、出力見本としてpdf又はjpgと一緒に送ってください。

出力見本として送っていただいたpdf及びjpgは出力色見本にはなりませんので、予めご了承ください。

Illustrator(CS5推奨)で作成し、EPS保存をお願いします。

全てのフォントはアウトライン化してください。(アウトライン前のオリジナルデータは、必ずお手元に保管してください。)

### 2. 出力見本

入稿用データからの、原寸の出力見本を添付してください。

### 3. 仕様書／確認書

仕様書／確認書は、「雑誌広告デジタル送稿推進協議会作成の仕様書／確認書([http://www.3djma.jp/seisaku\\_06.html](http://www.3djma.jp/seisaku_06.html))」をご利用ください。

- 校正紙は、デジタルプルーフ(DDCP、レーザープリンター出力等)になります。
- 4色かけ合わせの合計網点率は、320%が上限をお願いします。
- 10%未満の網点は、印刷時に再現できない恐れがあるので、使用しないでください。
- 白ヌキ文字は10級ゴシック以上をお願いします。
- 特色(DIC、TOYOなど)による、特色指定は使用できません。必ず4色かけ合わせでご指定ください。

## ■ データ校了の注意事項

- JMPAカラー準拠のフルデータ校了をお勧めします。
- 雑誌広告デジタル送稿推進協議会作成の仕様書／確認書に準拠した不備のないデータ作成とチェックをお願いします。
- JMPAカラー準拠色見本でない出力見本の場合、色合わせの参考程度にさせていただきます。

## ■ データ原稿の流用時の注意事項

- 掲載済みの広告を流用使用の際、一部修正がある場合は、修正済みのデータ原稿を改めて、ご入稿ください。